

SEJ-PRO 060/2 ENERGO

Zestawienie podstawowych materiałów

Powierzchnie

Powierzchnia ścian konstrukcyjnych	**186,8 m²**
Powierzchnia ścian działowych	**94,4 m²**
Powierzchnia dachu	**259,0 m²**
Powierzchnia ścian fundamentowych	**64,7 m²**

Powierzchnie według rysunków projektu (rzut parteru, rzut połaci dachu, rzut ścian fundamentowych), szczegóły na stronie 2.

Zestawienie stali (kg)

	A-III #16	A-III #12	A-III #10	A-0 ⌀6	Razem
Fundamenty (ławy, stopy, pod kominami)	–	314,96	14,81	74,39	404,16
Wieniec W1 i rdzenie R1	–	426,68	–	93,55	520,23
Strop nad parterem	–	–	2124,47	–	2124,47
Podciągi, słupy i nadproża	85,02	143,67	–	54,04	282,73
Suma	**85,02**	**885,31**	**2139,28**	**221,98**	**3331,59**

Stal A-III (34GS) i A-0 (St0S). Ilości według zestawień stali z projektu konstrukcji. Strop nad parterem monolityczny żelbetowy gr. 18 cm, zbrojenie dolne i górne.

Zestawienie więźby

Przekrój	[mb]	[m³]
14×14 cm	38,15	0,75
14×28 cm	18,18	0,71
8×16 cm	356,79	4,57
9×18 cm	59,80	0,97
12×12 cm	57,11	0,82
14×20 cm	44,12	1,24
3,2×16 cm	35,52	0,18
Razem	**609,67**	**9,24**

Drewno sosnowe lub świerkowe klasy C24. W zestawieniu uwzględniono 40 cm na każdy element na obróbkę i odpad.

Elementy: murłata, płatwie, krokwie, krokwie narożne i koszowa, belka kalenicowa, słupki i kleszcze.

SEJ-PRO 060/2 ENERGO

Zestawienie podstawowych materiałów

Zestawienie stolarki okiennej

LP		1	2	3	4	5	6
OZNACZENIE KATALOGOWE		O1	O2	O3	O4	O5	O6
SYMBOL I RZUT		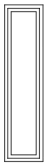	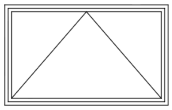	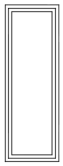		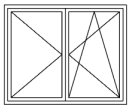	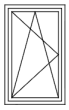
WYM. ZEWN. OŚCIEŻNICY	S	560	2360	780	3320	1760	860
	H	2280	1430	2280	2280	1430	1430
WYMIARY OTWORU	S	580	2380	800	3340	1780	880
	H	2300	1450	2300	2300	1450	1450
PARTER		1	2	3	1	3	2
STRYCH		-	-	-	-	-	-
RAZEM		1	2	3	1	3	2

Zestawienie stolarki drzwiowej

LP		1		3		4		4		5	
OZNACZENIE KATALOGOWE		DZ1		D1		D2		D3		D4	
SYMBOL I RZUT		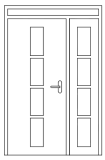				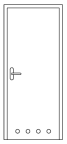		 EI30			
WYMIARY SKRZYDŁA	S	1400		800		800		800		700	
	H	2280		2000		2000		2000		2000	
WYMIARY OTWORU	S	1500		900		900		900		800	
	H	2300		2070		2070		2070		2070	
OZN. SKRZYDEŁ		L	P	L	P	L	P	L	P	L	P
PARTER		1	-	3	2	1	2	1	-	-	1
STRYCH		-	-	-	-	-	-	-	-	-	-
RAZEM		1	-	3	2	1	2	1	-	-	1

Skąd pochodzą powierzchnie

- **Ściany konstrukcyjne (pustak gazobetonowy 24 cm):** 186,8 m², według rzutu parteru w projekcie.
- **Ściany działowe (pustak gazobetonowy 12 cm):** 94,4 m², według rzutu parteru w projekcie.
- **Ściany fundamentowe (bloczki betonowe 24 cm):** 64,70 m², według rzutu ścian fundamentowych w projekcie konstrukcji.
- **Dach:** wielospadowy o nachyleniu 30°, pokryty dachówką ceramiczną lub cementową, 259 m² według rzutu połaci dachu. Od ilości pokrycia nie odjęto powierzchni okien dachowych i kominów.

Zestawienie jest materiałem pomocniczym dla inwestora. Przed zakupem materiałów ilości należy zweryfikować z projektem i dostosować do faktycznych wymiarów na budowie.