

SEJ-PRO 044/1 ENERGO

Zestawienie podstawowych materiałów

Powierzchnie

Powierzchnia ścian konstrukcyjnych	**184,8 m²**
Powierzchnia ścian działowych	**81,9 m²**
Powierzchnia ścianek z płyt gipsowo-kartonowych	**23,9 m²**
Powierzchnia dachu	**185,6 m²**
Powierzchnia ścian fundamentowych	**49,5 m²**

Powierzchnie według rysunków projektu (rzuty kondygnacji, rzut połaci dachu, rzut ścian fundamentowych), szczegóły na stronie 2.

Zestawienie stali (kg)

	A-III #16	A-III #12	A-III #10	A-III #8	A-0 ⌀6	Razem
Fundamenty	–	289,11	49,21	–	69,54	407,86
Strop nad parterem	–	996,59	604,99	–	–	1601,58
Wieńce, podciągi, nadproża i rdzenie	137,44	702,56	–	–	163,62	1003,62
Schody żelbetowe	–	58,54	–	23,03	–	81,57
Suma	**137,44**	**2046,80**	**654,20**	**23,03**	**233,16**	**3094,63**

Stal A-III (34GS) i A-0 (St0S). Ilości według zestawień stali z projektu konstrukcji.

Zestawienie więźby

Przekrój	[mb]	[m³]
14×14 cm	54,10	1,06
14×28 cm	32,00	1,25
8×18 cm	280,85	4,04
14×12 cm	3,32	0,06
9×24 cm	16,00	0,35
6×12 cm	120,12	0,86
Razem	**506,39**	**7,63**

Drewno sosnowe lub świerkowe klasy C24. W zestawieniu uwzględniono 40 cm na każdy element na obróbkę i odpad.

Elementy: murłata, płatwie, krokwie, belka kalenicowa, słupki i kleszcze.

SEJ-PRO 044/1 ENERGO

Zestawienie podstawowych materiałów

Zestawienie stolarki okiennej

LP		1	2	3	4	5	6	7	8
OZNACZENIE KATALOGOWE		O1	O2	O3	O4	O5	O6	O7	OP1
SYMBOL I RZUT				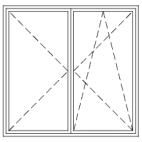	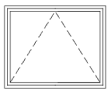	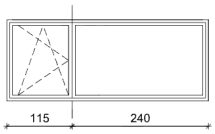	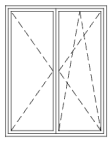	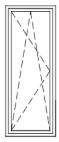	
WYM. ZEWN. OŚCIEŻNICY	S	280	1460	2360	1760	1150/2400	1760	860	780
	H	2150	930	2280	1430	1430	2280	2280	980
WYMIARY OTWORU	S	300	1480	2380	1780	1170/2420	1780	880	800
	H	2170	950	2300	1450	1450	2300	2300	100
PARTER		1	1	1	1	1	-	-	-
PODDASZE		-	-	-	-	-	1	2	8
RAZEM		1	1	1	1	1	1	2	8

Zestawienie stolarki drzwiowej

LP		1		2		3		4		5		6		7		8
OZNACZENIE KATALOGOWE		DZ1		DZ2		D1		D2		D3		D4		D5		BG1
SYMBOL I RZUT																
WYMIARY SKRZYDŁA	S	900		900		800		800		700		600		800		2500
	H	2100		2100		2000		2000		2000		2000		2000		2200
WYMIARY OTWORU	S	1000		1000		900		900		800		700		900		2500
	H	2170		2170		2070		2070		2070		2070		2070		2200
OZN. SKRZYDEŁ		L	P	L	P	L	P	L	P	L	P	L	P	L	P	-
PARTER		-	1	-	1	1	-	1	-	-	1	-	1	1	1	1
PODDASZE		-	-	-	-	2	1	1	-	-	-	-	-	-	-	-
RAZEM		-	1	-	1	3	1	2	-	-	1	-	1	1	1	1

Skąd pochodzą powierzchnie

- **Ściany konstrukcyjne (pustak ceramiczny 25 cm):** parter 135,86 m² i poddasze 48,95 m², według rzutów kondygnacji w projekcie.
- **Ściany działowe (cegła dziurawka 12 cm):** parter 34,20 m² i poddasze 47,70 m², według rzutów kondygnacji w projekcie.
- **Ścianki z płyt gipsowo-kartonowych:** 23,90 m² na poddaszu, według rzutu poddasza.
- **Ściany fundamentowe (bloczek betonowy 25 cm):** 49,53 m², według rzutu ścian fundamentowych w projekcie konstrukcji.
- **Dach:** dwuspadowy o nachyleniu 37°, pokryty dachówką ceramiczną lub cementową, 185,6 m² według rzutu połaci dachu. Od ilości pokrycia nie odjęto powierzchni okien dachowych i kominów.

Zestawienie jest materiałem pomocniczym dla inwestora. Przed zakupem materiałów ilości należy zweryfikować z projektem i dostosować do faktycznych wymiarów na budowie.