

SEJ-PRO 006/2 ENERGO

Zestawienie podstawowych materiałów

Powierzchnie

Powierzchnia ścian konstrukcyjnych	**195,1 m²**
Powierzchnia ścian działowych	**94,4 m²**
Powierzchnia dachu	**281,0 m²**
Powierzchnia ścian fundamentowych	**64,7 m²**

Powierzchnie według rysunków projektu (rzut parteru, rzut połaci dachu, rzut ścian fundamentowych), szczegóły na stronie 2.

Zestawienie stali (kg)

	A-III #16	A-III #12	A-III #10	A-0 ⌀6	Razem
Fundamenty (ławy, stopa, pod kominami)	–	315,27	7,40	72,15	394,82
Wieńce W1 i W2	240,30	225,75	–	95,86	561,91
Strop Teriva (żebra, belki B1 i B2)	126,05	41,27	–	20,94	188,26
Podciągi, słup i nadproża	84,12	121,68	–	49,22	255,02
Suma	**450,47**	**703,97**	**7,40**	**238,17**	**1400,01**

Stal A-III (34GS) i A-0 (St0S). Ilości według zestawień stali z projektu konstrukcji; w wieńcu W1 pręt nr 3 (Ø16) ujęto w średnicy 16 mm zgodnie z rysunkiem. Strop gęstożebrowy Teriva 4.0 gr. 24 cm: belki i pustaki stropowe są prefabrykowane, w zestawieniu ujęto stal żeber rozdzielczych, belek B1 i B2 oraz detali stropu.

Zestawienie więźby

Przekrój	[mb]	[m³]
14×14 cm	80,11	1,57
14×28 cm	25,10	0,98
8×18 cm	360,14	5,19
6×12 cm	8,64	0,06
9×20 cm	47,86	0,86
Razem	**521,85**	**8,66**

Drewno sosnowe lub świerkowe klasy C27. W zestawieniu uwzględniono 40 cm na każdy element na obróbkę i odpad.

Elementy: murłata, płatwie, krokwie, krokwie narożne, belka kalenicowa, słupki i kleszcze.

SEJ-PRO 006/2 ENERGO

Zestawienie podstawowych materiałów

Zestawienie stolarki okiennej

LP		1	2	3	4	5	6	7
OZNACZENIE KATALOGOWE		O1	O2	O3	O4	O5	O6	OP1
SYMBOL I RZUT		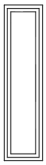	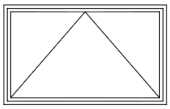			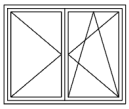	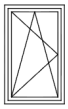	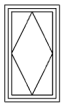 Okno połaciowe
WYM. ZEWN. OŚCIEŻNICY	S	560	2360	780	3320	1760	860	780
	H	2280	1430	2280	2280	1430	1430	1400
WYMIARY OTWORU	S	580	2380	800	3340	1780	880	800
	H	2300	1450	2300	2300	1450	1450	1420
PARTER		1	2	3	1	3	2	-
STRYCH		-	-	-	-	-	-	6
RAZEM		1	2	3	1	3	2	6

Zestawienie stolarki drzwiowej

LP		1		3		4		4		5	
OZNACZENIE KATALOGOWE		DZ1		D1		D2		D3		D4	
SYMBOL I RZUT		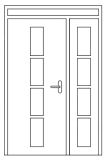				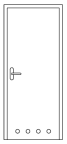		 EI30			
WYMIARY SKRZYDŁA	S	1400		800		800		800		700	
	H	2280		2000		2000		2000		2000	
WYMIARY OTWORU	S	1500		900		900		900		800	
	H	2300		2070		2070		2070		2070	
OZN. SKRZYDEŁ		L	P	L	P	L	P	L	P	L	P
PARTER		1	-	3	2	1	2	-	1	-	1
STRYCH		-	-	-	-	-	-	-	-	-	-
RAZEM		1	-	3	2	1	2	-	1	-	1

Skąd pochodzą powierzchnie

- **Ściany konstrukcyjne (pustak gazobetonowy 24 cm):** 195,1 m², według rzutu parteru w projekcie.
- **Ściany działowe (pustak gazobetonowy 12 cm):** 94,4 m², według rzutu parteru w projekcie.
- **Ściany fundamentowe (bloczki betonowe 24 cm):** 64,70 m², według rzutu ścian fundamentowych w projekcie konstrukcji.
- **Dach:** czterospadowy o nachyleniu 30°, pokryty dachówką ceramiczną lub cementową, 281 m² według rzutu połaci dachu. Od ilości pokrycia nie odjęto powierzchni okien dachowych i kominów.

Zestawienie jest materiałem pomocniczym dla inwestora. Przed zakupem materiałów ilości należy zweryfikować z projektem i dostosować do faktycznych wymiarów na budowie.